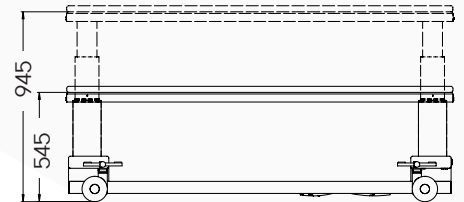
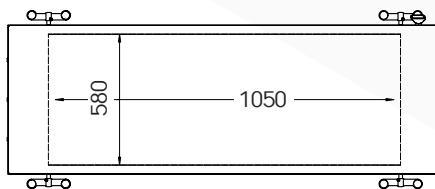



Röntgenliege HA



Maximale Belastung	200KG
Liegefläche	192 x 66 cm
Höhen Verstellbereich	55 – 95 cm
Lenkrollen	Zentrale Feststellbremse mit 3 Stufen (1 Rad arretiert / gebremst / frei)
Bremse	Pulverbeschichtet RAL 9002
Gehäusefarbe	1.9mm AL / 100kV
Aluminiumgleichwert	1.9mm AL / 100kV
Auflagematte	Kunstleder schwarz (auf Anfrage auch andere Farben erhältlich)
Gewicht Röntgenliege	105 kg
Spannungsversorgung	100 – 240 VAC, 50/60 Hz, LNPE & ZPA
IP Schutzgrad	IPX6
Verwendung	Netz und Batteriebetrieb